


«СОГЛАСОВАНО»
Заместитель главы администрации
Алексеевского городского округа,
секретарь Совета безопасности


Д. Ю. Демиденко
« » _____ 2024 г.

«СОГЛАСОВАНО»
Начальник ОГИБДД ОМВД
России по Алексеевскому
городскому округу
С.М. Зюбан


« » _____ 2024 г.

«УТВЕРЖДАЮ»

Директор МБОУ
«Хрещатовская ООШ»


Т. Н. Собина
« » _____ 2024 г.

ПАСПОРТ

дорожной безопасности образовательной организации
(типовой)

муниципального бюджетного общеобразовательного учреждения
«Хрещатовская основная общеобразовательная школа»
Алексеевского городского округа

2024 г

Общие сведения

Муниципальное бюджетное общеобразовательное учреждение
«Хрещатовская основная общеобразовательная школа»

Тип ОУ общеобразовательная

Юридический адрес: 309805 Белгородская область, Алексеевский район,
Х. Хрещатый, ул. Школьная ,1

Фактический адрес: 309805 Белгородская область, Алексеевский район,
Х. Хрещатый, ул. Школьная 1

Руководители ОУ:

Директор

Собина Т. Н. 8(234) 5-12-36

Заместитель директора

по учебной воспитательной работе

Дудукалова Т. В. 8(234) 5-12-37

Ответственные работники

муниципального органа образования

начальник управления образования

Погорелова М. А. 8(234) 3 -50-36

Ответственные от

Госавтоинспекции:

Инспектор ОГИБДД ОМВД России по
Алексеевскому району и г. Алексеевке
лейтенант полиции

Попков А. В. 89102248957

Ответственные работники

за мероприятия по профилактике

детского травматизма:

учитель ОБЖ Карташов И. М. 89202045918

Руководитель или ответственный работник дорожно-эксплуатационной организации, осуществляющей содержание улично-дорожной сети (УДС)* – глава Хрещатовской территориальной администрации администрации Алексеевского городского округа - Жук Александр Михайлович
тел. 89205782157

Руководитель или ответственный работник дорожно-эксплуатационной организации, осуществляющей содержание технических средств организации дорожного движения (ТСОДД)* – ООО "Белгороддорстрой, Дарчинян М. Р. 84722227696

Количество учащихся: 31 (тридцать один)
Наличие уголка БДД : рекреация 2 этаж
Наличие класса по БДД: нет

Наличие автогородка (площадки) по БДД: имеется

Наличие автобуса в ОУ: один (ПАЗ)
Владелец автобуса: МБОУ «Хрещатовская ООШ»

Время занятий в ОУ:
1-ая смена: 8:30 – 16:30
2-ая смена: нет
Внеклассные занятия: 14:30 – 16:30

Телефоны оперативных служб:

Единый номер вызова экстренных служб с мобильного телефона – «112»,

Полиция 8(47234) 3-55-14

Пожарная часть 8(47234) 3-33-10

Больница 8(48663) 3-11-42

* Дорожно-эксплуатационные организации, осуществляющие содержание УДС и ТСОДД, несут ответственность в соответствии с законодательством Российской Федерации (Федеральный закон «О безопасности дорожного движения» от 10 декабря 1995 г. № 196-ФЗ, Кодекс Российской Федерации об административных правонарушениях, Гражданский кодекс Российской Федерации)

II. Информация об обеспечении безопасности перевозок детей специальным транспортным средством (автобусом).

Общие сведения

Марка ПАЗ
Модель 320570-02
Государственный регистрационный знак Х476АХ31
Год выпуска 2022 Количество мест в автобусе 22
Соответствие конструкции требованиям, предъявляемым к школьным автобусам
Соответствует

1. Сведения о водителе автобуса

Фамилия, имя, отчество	Принят на работу	Стаж в категории Д	Дата предстоящего мед. осмотра	Период проведения стажировки	Повышение квалификации	Допущенные нарушения ПДД
нет						

2. Организационно-техническое обеспечение

1) **Лицо, ответственное, за обеспечение безопасности дорожного движения:**
директор школы Соби́на Т.Н. назначена приказом № 158 от 25.10.2022 г.

2) **Организация проведения предрейсового медицинского осмотра водителя:**
осуществляет Тимошенко Юлия Ивановна
на основании удостоверения от 11.10.2021 № 8659 действительного до 11.10.2025.

3) **Организация проведения предрейсового технического осмотра транспортного средства:** нет

4) **Дата очередного технического осмотра** декабрь 2023г

5) **Место стоянки автобуса в нерабочее время** - гараж

3. Сведения о владельце

Юридический адрес владельца 309805 Белгородская обл, Алексеевский район, х. Хрещатый, ул. Школьная ,1

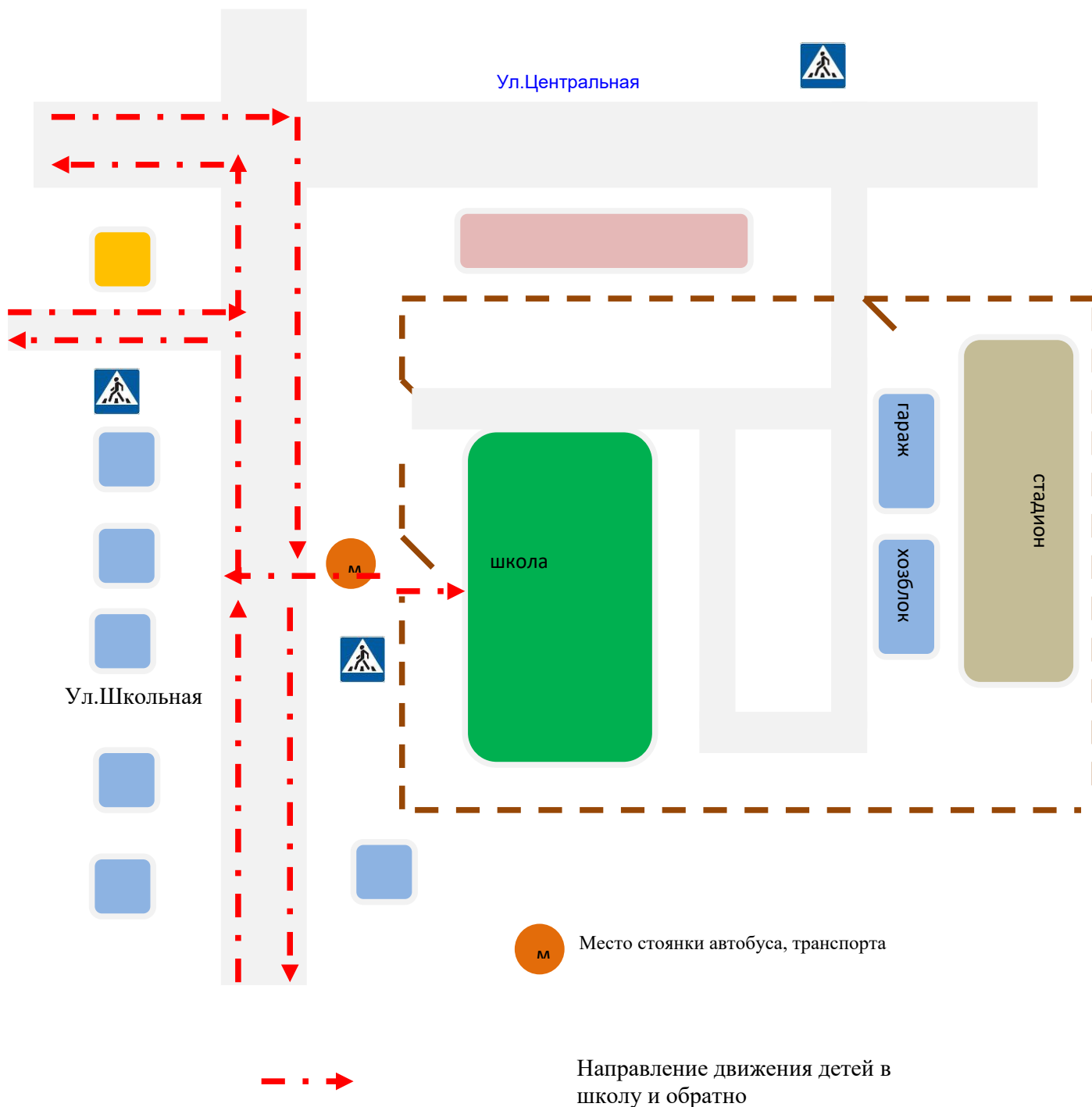
Фактический адрес владельца 309805 Белгородская обл, Алексеевский район, х. Хрещатый, ул. Школьная ,1

Телефон ответственного лица 8(234) 5-11-36



«Утверждаю»
Директор школы
Собина Т. Н.

План- схема района расположения ОУ, пути движения детей (учеников) (дом- школа- дом)







«Утверждаю»
 Директор школы
 Соби́на Т. Н.

Маршруты движения организованных групп детей от ОУ к стадиону, парку или к спортивно-оздоровительному комплексу

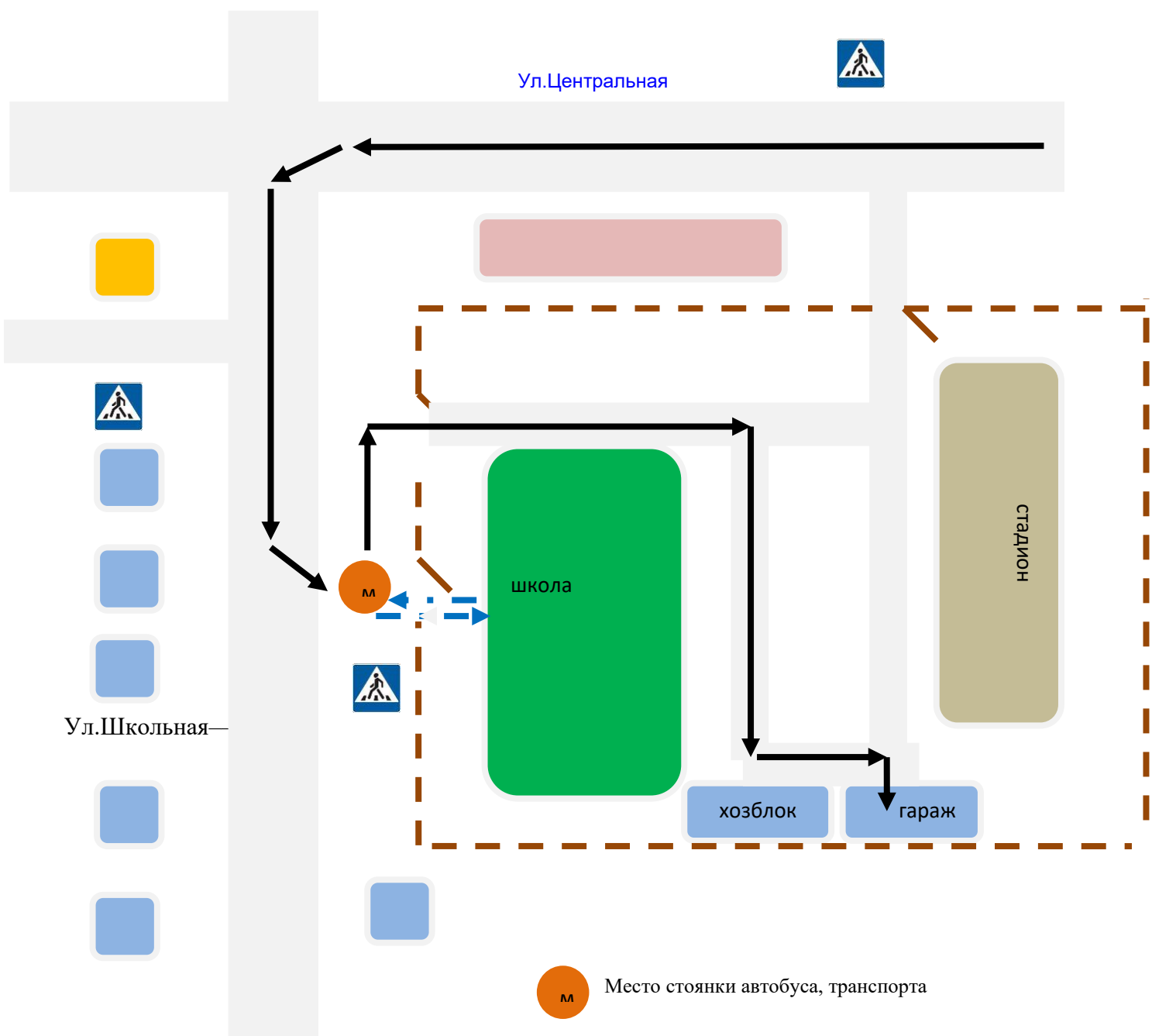


	Направление движения транспортного средства в школу и обратно
	Направление движения детей на стадион и обратно



«Утверждаю»
Директор школы
Собина Т. Н.

Безопасное расположение остановки автобуса у ОУ



Место стоянки автобуса, транспорта



Направление движения транспортного средства



Направление движения детей в школу и обратно

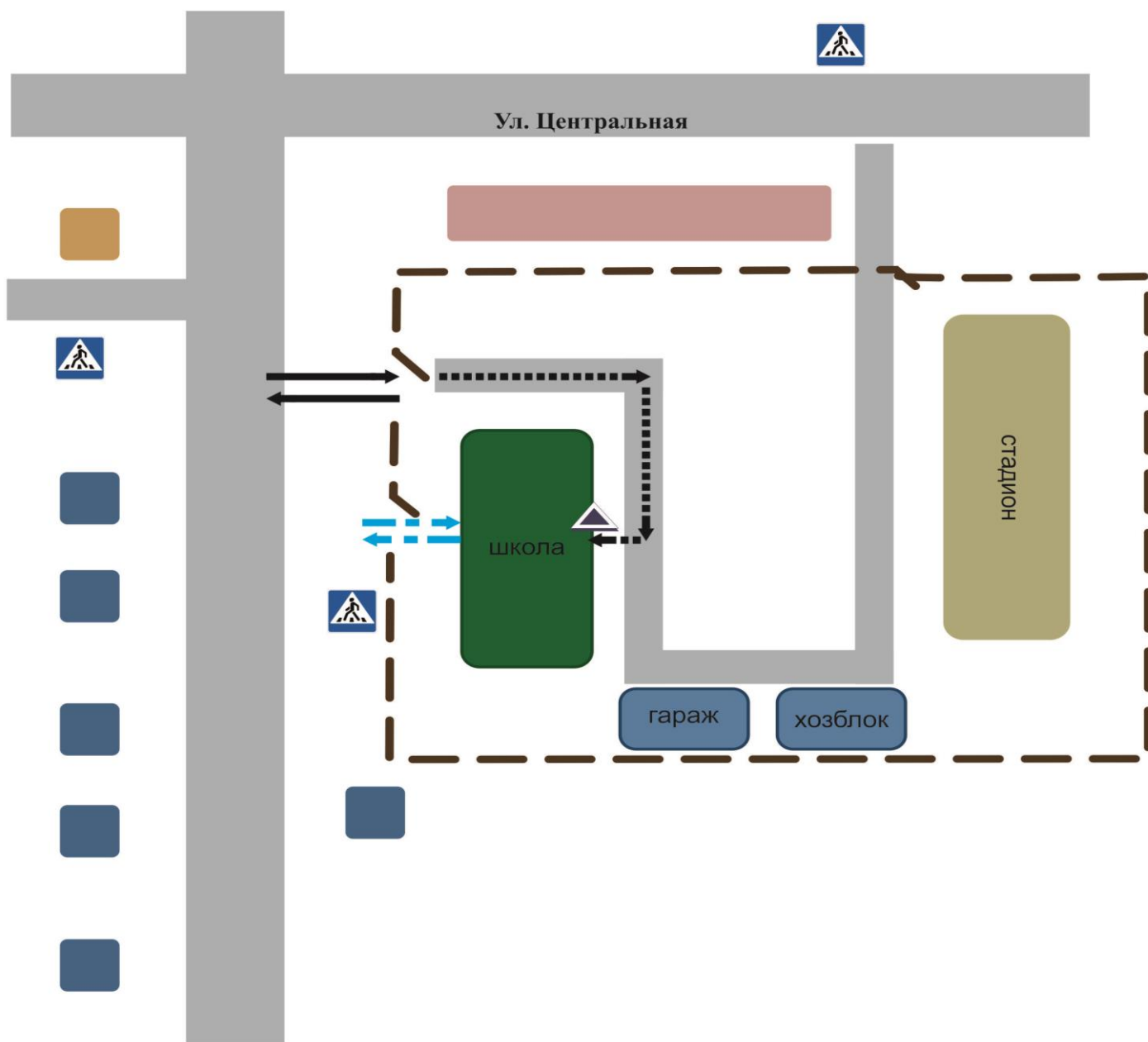


Ограждение территории школы



«Утверждаю»
 Директор школы
 Соби́на Т. Н.

Пути движения транспортных средств к местам разгрузки/погрузки и рекомендуемые пути передвижения детей по территории ОУ



	Въезд/выезд грузовых транспортных средств
	Движение грузовых транспортных средств по территории ОУ
	Движение детей и подростков на территории образовательного учреждения
	Место разгрузки/погрузки

Организация работы по профилактике детского дорожно-транспортного травматизма

Вопрос организации работы по профилактике детского дорожно-транспортного травматизма на сегодняшний день остаётся одним из самых важных. Это обусловлено трагической статистикой.

Необходимо осознавать, что количество несчастных случаев на дороге в нашей стране во много раз превышает показатели развитых стран. А анализ статистических данных о состоянии детского дорожно-транспортного травматизма показал необходимость акцентирования внимания всего педагогического коллектива на такой приоритетной задаче, как охрана жизни и здоровья детей. Решение этой задачи предполагает формирование у обучающихся устойчивых навыков безопасного поведения на улицах и дорогах с помощью изучения Правил дорожного движения и их практической отработки в урочной и внеурочной деятельности.

Работа по профилактике дорожно-транспортного травматизма в МБОУ «Гарбузовская СОШ» строится согласно утверждённому плану на учебный год.

Занятия по правилам дорожного движения проводятся с 1 по 11 классы не более двух раз в месяц, включая темы по безопасности дорожного движения и оказанию первой медицинской помощи. На изучение Правил дорожного движения в 1-4 классах выделяется по 10 часов в год в каждом классе, а 5- классах – по 3 часа в каждом классе в год; 6 классе 3 часа в год; 7 классе 4 часа в год; 8 классе 4 часа в год; 9-11 классы 4 часа в год.

В 5-11 классах отдельные темы включены в курс основ безопасности жизнедеятельности.

Обучение правилам дорожного движения проводится по Учебной программе по обучению Правилам дорожного движения для 1-8 классов общеобразовательных школ.

В рамках классных часов (9 часов в год в каждом классе) в 1-11 классах ежемесячно классные руководители проводят классные часы по ПДД с записью в классном журнале. Для каждого класса разработана тематика проведения классных часов по ПДД.

Ежедневно в конце каждого последнего урока учителя начальной школы и учителя-предметники проводят с обучающимися кратковременное занятие «Минутка» - напоминание по тематике безопасного движения.

Преподавателем ОБЖ Казначеевским П. А. разработаны методические рекомендации по оборудованию школьного учебного кабинета по ПДД, информационному уголку по БДД, использованию дидактических игр в процессе изучения ПДД на уроках ОБЖ, использованию игр по ПДД.

В кабинете ОБЖ имеются в наличии электронные версии программ и презентации по ПДД.

На протяжении учебного года ведётся информационно-разъяснительная работа с родителями.

В школе 3-ий год действует ЮИДовское движение (юный инспектор движения). Отряд насчитывает 14 человек. Руководит отрядами - штаб ЮИД, который возглавляет Казначеевский П. А.. Учебный год для ЮИДовцев начался с торжественного посвящения в члены ЮИД. На празднике все ЮИДовцы принимают клятву изучать правила дорожного движения, учиться методам оказания первой медицинской помощи, заниматься массово-разъяснительной работой по пропаганде ПДД. Научный год составляется программа работы отряда ЮИД.

Организация дежурств у школы, выявление юных правонарушителей правил перехода, проведение игр «Подружись со светофором», «Безопасное колесо», праздников «Красный, жёлтый, зелёный».

Традиционные мероприятия проводимые в школе:

Организация экскурсий на пешеходный переход «Моя дорога в школу», отработка безопасного маршрута «Дом- Школа- Дом».

Викторина по ПДД «Дорожные знаки», «Горят светофоры».

Организация экскурсий на пешеходный переход «Особенности перехода дороги в зимнее время».

Конкурс чтецов и частушек по ПДД.

Конкурс плакатов и аппликаций по ПДД 2-11 классы.

Конкурс на лучшее изготовление дорожных знаков «Путешествие в Страну Дорожных знаков».

Организация подвижных игр по ПДД 1-5 классы.

Проведение тестов по ПДД (1-11 классы).

Основные направления **школьной программы по БДДТТ на 2024- 2025 уч.год.**

Цели и задачи программы

1. Сохранение жизни и здоровья детей.
2. Создание необходимых условий для обеспечения непрерывного воспитательного процесса в области безопасности дорожного движения.
3. Создание у детей стереотипов безопасного поведения на улице.
4. Обучение основам транспортной культуры.
5. Привлечение внимания общественности к проблеме безопасности на дороге.

Ожидаемый результат

- Совершенствование профилактической работы по ПДД в школе;
- формирование навыков правильного поведения детей;
- предотвращение детского дорожно-транспортного травматизма.

Направление деятельности

- Тематические классные часы;
- лекции, познавательные игры;
- конкурсы рисунков, плакатов, стихотворений;
- совместная работа с учреждениями здравоохранения и ГИБДД;
- обучение учащихся оказанию первой медицинской помощи.

Организационная работа

- Обновление положений конкурсов, соревнований;
- разработка положений новых конкурсов;
- обновление уголков безопасности;
- организация проведения открытых уроков и внеклассных мероприятий по ПДД;
- организация проведения игровых и обучающих программ по ПДД.

Инструктивно-методическая работа

- Проведение совещаний для педагогов, родителей по ПДД;
- консультации для педагогов, родителей, обучающихся;
- разработка методических рекомендаций;
- распространение информационных листков, бюллетеней;
- обновление инструкций по проведению инструктажа с детьми и подростками о безопасности дорожного движения;
- создание школьной видеотеки по ПДД.

Массовая работа

- Проведение конкурсов, праздников, соревнований по ПДД;
- тестирование по ПДД;
- конкурсы частушек, рисунков, приложений;

- соревнования юных велосипедистов;
- проведение классных часов по профилактике ДДТТ;
- конкурсы методических разработок по профилактике дорожно-транспортного травматизма.

Мероприятия, запланированные программой

Месячник по проведению Всероссийской операции «Внимание дети».

Составление маршрута движения учащихся начальных классов из дома в школу и обратно.

Классные часы по правилам дорожного движения.

День здоровья. День защиты детей.

Административное совещание «Об организации профилактической работы в школе с детьми по ПДД».

Семинар с классными руководителями по вопросу организации работы по изучению ПДД.

Обновление классных уголков безопасности «Дети и дорога».

Распространение листовок и брошюр по ПДД

Соревнования «Колесо безопасности». Месячник по ПДД (весна).

Встреча с сотрудником ГИБДД.

Родительские собрания по вопросам профилактики ДТП

План

проведения мероприятий, направленных на профилактику детского травматизма на улицах и дорогах Российской Федерации на 2024-2025 уч. год в МБОУ «Хрещатовская ООШ»

№ п. п	Мероприятие	Сроки	Ответственные
1	Неделя безопасности дорожного движения	Сентябрь 2024	Классные руководители
2	Организована выставка плакатов по предупреждению детского травматизма	Сентябрь 2024	Ст. Вожатая
3	Провести встречи с медицинскими работниками	Октябрь 2024г	Классные руководители
5	Провести тематические классные часы «Дорога в школу»	Ноябрь 2024г	Классные руководители
6	Встречи с работниками ГИБДД	В течение года	Дудукалова Т. В.
7	Провести тематические уроки по темам, касающимся профилактики детского травматизма на дорогах.	Декабрь 2024г.	Классные руководители
8	Организовать выставку печатной продукции по теме «Безопасность на дороге».	Февраль 2025 г.	Угроватая О. А.
9	Провести викторины для обучающихся 8-9 классов по ПДД.	Март 2025 г.	Карташов И. М.
10	Провести беседы по безопасному поведению обучающихся на улицах и дорогах.	Апрель – июнь 2025г.	Классные руководители

**План
работы классного руководителя
по профилактике детского дорожно-транспортного травматизма**

№ п. п	Мероприятие	Сроки	Ответственные
1	Проведение уроков изучения Правил дорожного движения согласно программе	Ежемесячно	Классный руководитель
2	Проведение на родительском собрании беседы “Будьте примером для детей в правильном поведении на дороге”	В течение года	Классный руководитель
3	Проведение утренника “Мы по улицам идем”	В течение года	Классный руководитель
4	Организация конкурсов на лучший рисунок, рассказ, исполнение стихотворения по безопасности движения	В течение года	Классный руководитель,
5	Проведение бесед-“минуток” по профилактике несчастных случаев с детьми на дороге (в начальных классах ежедневно на последнем уроке)	В течение года	Классные руководители

Методическая база школы по ПДД

Учебные пособия, журналы, газеты по ПДД

1. Сборник задач по основам безопасности дорожного движения 4-9 класс.
2. Безопасность на улицах и дорогах 5-6 класс.
3. Безопасность на улицах и дорогах 7-8 класс.
4. Безопасность на улицах и дорогах 9 класс.
5. Правила дорожного движения.

Электронные версии программ и фильмов по ПДД

1. Безопасность на улицах и дорогах.
2. Безопасность на улицах и дорогах.
3. Азбука пешехода.
4. Безопасность детей в транспортном мире.
5. Азбука дорожной науки.
6. Не игра.

Памятка родителям при составлении безопасного маршрута школьника

Дорогие родители! Помогите вашему ребенку сохранить жизнь и здоровье на дороге.

Эту трудную задачу облегчит создание вами семейных учебных пособий.

Вместе с детьми составьте схему маршрута «Дом - школа - дом» с детальным описанием особенностей каждого перехода через дорогу и мест, требующих повышенного внимания. Могут быть полезными схемы других постоянных маршрутов вашей семьи («Дом - музыкальная школа», «Дом - дом бабушки» и т.д.), а также планы окрестностей дома и школы с их описанием.

Примерный текст к плакату:

Переход

Если у тротуара стоят машины, не выходи из-за них, отойди подальше, чтобы был обзор.

Пропусти едущую машину, подожди: не скрыта ли за проехавшей встречная.

Осторожно: обзору улицы мешают деревья.

Местный проезд

При движении по проезду не болтать с приятелем, не бежать. Здесь тротуар и дорога вместе.

«Пустынная» улица

Даже если не видно машин, приостановись, осмотри и переходи шагом.

Улица с интенсивным движением

Такую улицу безопаснее переходить только по обозначенным пешеходным переходам.

ДОМ и прилегающая территория

Особенности улиц, внутриквартальных проездов, стоящие машины, места ограниченного обзора (домами, деревьями), остановки автобуса, игровые площадки рядом с дорогой.

Остановка автобуса.

Внимание! Стоящий автобус может ограничивать обзор!

Проезд в дворовую территорию.

Остановись для наблюдения, как при переходе проезжей части: убедись, что из двора не выезжает машина.

Регулируемый перекресток.

Всегда дожись зеленого сигнала светофора!

Перед тем как переходить дорогу, убедись, что на твоём пути нет машин, поворачивающих под зеленую стрелку светофора.

Остановка автобуса.

Торговая палатка.

Еще одна «помеха обзору»

ШКОЛА и прилегающая территория.

Особенности улиц, все места с ограниченным обзором, основные помехи обзору, основные маршруты перехода улиц детьми, идущими в школу и из нее.

Образцы характеристик особенностей улиц:

- Узкая улица с интенсивным движением (на узких улицах пешеход менее осторожен, чаще невнимателен, так как для перехода улицы требуются считанные секунды).

- Узкая улица с неинтенсивным движением (на таких улицах зачастую пешеход выходит на проезжую часть, даже не осмотрев ее).

- Широкая улица с интенсивным движением (переход таких улиц опасен тем, что за время перехода обстановка на дороге может внезапно измениться, а пешеход не может так быстро покинуть дорогу, как на узких улицах).
- Большое число стоящих автомобилей (помехи обзору).
- Обзору проезжей части улицы мешают кусты, деревья.
- Дома, расположенные близко к проезжей части улицы - ограничивают обзор пешеходов, детей.
- Машины могут появиться неожиданно из-за поворота.
- Движение машин с высокими скоростями.
- Выезд транспорта из ворот предприятия (въезд).
- Возможно движение транспорта задним ходом.
- Обзор ограничен павильоном остановки общественного транспорта.
- Две остановки одна недалеко от другой («пересадочный пункт»).
- Движение военных, учебных или личных машин (неумелые водители).
- Уклон, поворот (возможность выезда машин на встречную полосу, на обочину, на тротуар при скользкой проезжей части).
- Движение крупногабаритных машин (автобусы, грузовики). Вероятны случаи, когда за одной машиной скрыта другая - движущаяся в ту же сторону или навстречу.

Рекомендуем:

1. Вместе с ребенком пройти по рекомендуемому маршруту, обсудив места, требующие повышенного внимания. Обязательно обозначить, по какому маршруту идти нельзя.
2. Дома вместе с ребенком составить схему рекомендуемого маршрута и описание к ней.
3. Пройти маршрут вместе с ребенком повторно, попросив его объяснить взрослому, как правильно поступать в том или ином случае.
4. Регулярно тренировать внимание ребенка, превращая его знания в навыки поведения.

Памятка школьнику

БЕЗОПАСНОСТЬ НА ДОРОГЕ

Ежегодно в России жертвами дорожно-транспортных происшествий становятся дети. Каждый день вы выходите на улицу и становитесь участниками дорожного движения. Очень часто ребята нарушают правила дорожного движения или вовсе их не знают. Давайте сейчас, прочитав эту памятку, запомним основные правила и не будем их нарушать.

ОСНОВНЫЕ ПРАВИЛА БЕЗОПАСНОГО ПОВЕДЕНИЯ НА ДОРОГЕ

Никогда не выбегайте на дорогу перед приближающимся автомобилем. Это опасно, потому что водитель не может остановить машину сразу.

Дорогу необходимо переходить в специально установленных местах по пешеходному переходу.

На проезжую часть выходите только после того, как убедитесь в отсутствии приближающегося транспорта и слева и справа.

Выйдя из автобуса, не выбегайте на дорогу. Подождите, пока автобус отъедет, и только потом, убедившись в отсутствии машин, переходите дорогу.

Опасно выезжать на проезжую часть на скейтах и роликовых коньках.

Не выбегайте на дорогу вне зоны пешеходного перехода, в этом месте водитель не ожидает пешеходов и не сможет мгновенно остановить автомобиль.

Опасно играть в мяч и другие игры рядом с проезжей частью, лучше это делать во дворе или на детской площадке.

Умейте пользоваться светофором.

Помните!

Только строгое соблюдение Правил дорожного движения защищает всех вас от опасностей на дороге.

Памятка для родителей по обучению детей правилам дорожного движения

Не спешите, переходите дорогу размеренным шагом. Выходя на проезжую часть дороги, прекратите разговаривать - ребенок должен привыкнуть, что при переходе дороги нужно сосредоточиться.

Не переходите дорогу на красный или желтый сигнал светофора, как бы вы при этом не торопились. Переходите дорогу только в местах, обозначенных дорожным знаком “Пешеходный переход”. Из автобуса, троллейбуса, трамвая, такси выходите первыми. В противном случае ребенок может упасть или побежать на проезжую часть.

Привлекайте ребенка к участию в ваших наблюдениях за обстановкой на дороге, показывайте ему те машины, которые готовятся поворачивать, едут с большой скоростью и т.д.

Не выходите с ребенком из-за кустов или машины, не осмотрев предварительно дорогу, – это типичная ошибка и нельзя допускать, чтобы дети ее повторяли.

Не разрешайте детям играть вблизи дороги и на проезжей части.

Необходимо учить детей не только соблюдать Правила движения, но и с самого раннего возраста учить их наблюдать и ориентироваться. Нужно учитывать, что основной способ формирования навыков поведения – наблюдение, подражание взрослым, прежде всего родителям. Многие родители, не понимая этого, личным примером обучают детей неправильному поведению.

Находясь с ребенком на проезжей части, не спешите, переходите дорогу размеренным шагом. Иначе вы научите спешить там, где надо наблюдать и обеспечить безопасность.

Не посылайте ребенка переходить или перебежать дорогу впереди вас – этим вы обучаете его идти через дорогу, не глядя по сторонам. Маленького ребенка надо крепко держать за руку, быть готовым удержать при попытке вырваться – это типичная причина несчастных случаев.

Учите ребенка смотреть. У ребенка должен быть выработан твердый навык: прежде чем сделать первый шаг с тротуара, он поворачивает голову и осматривает дорогу во всех направлениях. Это должно быть доведено до автоматизма.

Учите ребенка замечать машину. Иногда ребенок не замечает машину или мотоцикл издалека. Научите его всматриваться вдаль.

Учите ребенка оценивать скорость и направление будущего движения машины. Научите ребенка определять, какая едет прямо, а какая готовится к повороту.

Твердо усвойте сами и научите ребенка, что входить в любой вид транспорта и выходить из него можно только тогда, когда он стоит. Объясните ребенку, почему нельзя прыгать на ходу.